

Gegenanzeigen

Überempfindlichkeiten und/oder allergische Reaktionen sind bei sachgemäßem Gebrauch nicht bekannt. Ist die passive Korrigierbarkeit des Hallux-Winkels nicht möglich, wird vom Tragen der Schiene abgeraten und Rücksprache mit Ihrem Arzt empfohlen.

Bei nachfolgenden Krankheitsbildern ist das Anlegen und Tragen der Schiene nur nach Rücksprache mit Ihrem Arzt angezeigt: Hauterkrankungen und -verletzungen im versorgten Körperabschnitt, insbesondere bei entzündlichen Erscheinungen, ebenso bei aufgeworfenen Narben mit Anschwellung, Rötungen und Überwärmung, Gichtanfall, Rheuma, Drucküberempfindlichkeit, Grundgelenksarthrititis, Polyneuropathie (Durchblutungs- und Empfindungsstörungen bei z. B. Diabetes), Lymphabflussstörungen – dazu gehören auch unklare Weichteilschwellungen, die an anderen Körperteilen fern der angelegten Orthese auftreten.

Wichtige Hinweise

Die HALLUFIX® Hallux Valgus Schiene sollte nicht beim Baden, am Strand und im Salzwasser getragen werden, da Salz und Sand das Schienengelenk schädigen könnten.

Um Verunreinigungen zu vermeiden, empfiehlt es sich, die Schiene nicht barfuß zu tragen. Besser: einen Strumpf über Schiene und Fuß ziehen.

Die Schiene kann in Bequemschuhen mit weitem Vorfußbereich und breitem Einstieg getragen werden. Wichtig ist, dass die Korrekturwirkung der Schiene erhalten bleibt.


Bei unsachgemäßer Anwendung ist eine Produkthaftung ausgeschlossen.

Gewährleistung wird im Rahmen der gesetzlichen Bestimmungen gewährt.

Das Produkt darf nicht verändert werden und es dürfen nur HALLUFIX® Originalteile verwendet werden, um die vollständige Funktionalität zu gewährleisten sowie die Produkthaftung aufrecht zu erhalten.


Bandagen sind Verschleißmaterialien und haben je nach Tragehäufigkeit und bei ordnungsgemäßer Verwendung und Pflege eine durchschnittliche Lebensdauer von ca. 3 Monaten. Ein HALLUFIX® Nachkaufset mit Bandagen und Gel-Seitenkissen ist im Fachhandel erhältlich.


Pflege

 Handwäsche in milder Seifenlauge lauwarm, ohne Weichspüler

 Keine Chlorbleichung

 Nicht bügeln


 Keine chemische Reinigung

 Nicht in den Wäschetrockner


- stets trocken lagern
- nicht mit säurehaltigen Mitteln in Berührung bringen
- in Einzelteilen oder komplett (ohne Gel-Seitenkissen) mit einem milden, alkalifreien Mittel bei 30 °C mit Handwäsche reinigen
- Gel-Seitenkissen feucht abwischen
- Klettverschlüsse vor dem Waschen schließen, um die Funktionsfähigkeit lange zu erhalten und Beschädigungen zu vermeiden
- beim Trocknen nicht direkter Hitze aussetzen (offenes Feuer, Heizung, Sonneneinstrahlung)

Das Produkt wurde im Rahmen unseres Qualitätsmanagements geprüft. Sollten Sie trotzdem eine Beanstandung haben, setzen Sie sich bitte mit dem Fachhändler vor Ort in Verbindung.

Zeichenerklärung


 Gebrauchsanleitung beachten

 CE-Kennzeichnung

 Hersteller

 Herstellungsdatum

 Chargenbezeichnung

 HALLUFIX® und Bunion Aid® sind eingetragene Warenzeichen. Internationale Patente sind erteilt.

GEBRAUCHSANLEITUNG

Hallufix®
INNOVATIVE ORTHOTIC SOLUTIONS

Hallux Valgus Schiene

Zur nachhaltigen Korrektur der Großzehenfehlstellung

Extra
bequemes,
kühlendes
Gelkissen



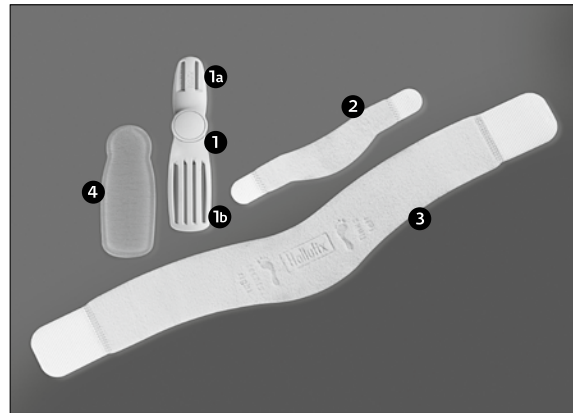
HALLUFIX® Hallux Valgus Schiene

Vor Gebrauch des Produktes bitte die Gebrauchsanleitung sorgfältig durchlesen. Die einwandfreie Funktion des Produktes ist nur bei richtigem Anlegen gewährleistet.

Zweckbestimmung / Indikationen

- Einsatz vorbeugend bei leichtem bis mittlerem, noch korrigierbarem Hallux valgus (Ballenzeh), sowie nach Hallux valgus Operationen.
- Die Orthese wirkt korrigierend auf das Großzehengelenk. Beim Tragen werden die geschrumpften Weichteile (Kapsel) des Großzehengrundgelenkes aufgedehnt. Die Fehlstellung des Gelenkes kann somit langsam korrigiert werden.
- Bei Einsatz nach einer Operation kann die Reha-Dauer verkürzt und die erreichte Korrektur gesichert werden.
- Verringerung des Arthroserisikos
- Erhalt der vollen Fußbeweglichkeit

Das HALLUFIX® Schienenset besteht aus:



- 1 Schiene mit Gelenk und Umlenkungsschlitzen
a) Zehenschiene
b) Mittelfußschiene
- 2 Zehenbandage
- 3 Mittelfußbandage
- 4 Gel-Seitenkissen

Größen

EU Gr. 34–36, Gr. 36–42, Gr. 41–46,
links und rechts tragbar

Anlegen der Schiene



Legen Sie zunächst die Mittelfußbandage und dann die Zehenbandage an. Ziehen Sie zuerst die breite Mittelfußbandage an beiden Enden fest und fixieren Sie anschließend die beiden Enden.



Anschließend die kleine Zehenbandage fixieren.

Trageempfehlung

Die HALLUFIX® Hallux Valgus Schiene sollte zu Beginn stundenweise eingetragen werden. Wir empfehlen, sie regelmäßig nachts und tagsüber ca. 2–3 Stunden (vorzugsweise zuhause) zu tragen.

Bei Lagerung der Schiene oder des Gel-Seitenkissens im Kühl- oder Gefrierschrank, erreichen Sie bei gerötetem oder heißem Ballen eine angenehme Kühlung.

Nebenwirkungen

Bei ordnungsgemäßem Gebrauch sind keine Nebenwirkungen bekannt. Sollten lokale Druckerscheinungen oder Durchblutungsstörungen auftreten, bitte den korrekten Sitz der Schiene überprüfen, die Bandagen lockern oder die Schiene ablegen. Ggf. Rücksprache mit Arzt oder Orthopädietechniker.



Hersteller:
HALLUFIX AG
Bavariafilmplatz 3
D-82031 Grünwald

Exklusivvertrieb:
ORMED GmbH
Merzhauser Str. 112
79100 Freiburg, Deutschland
www.DJOGlobal.de

HAL-001-05/16



MOTION IS MEDICINE